

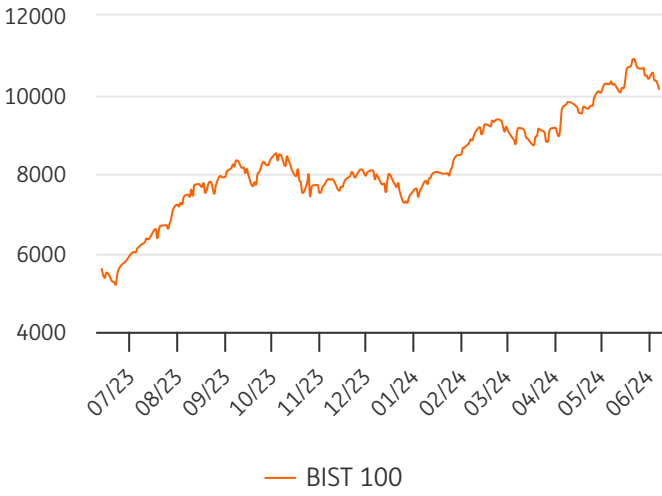


BORSA İSTANBUL

BİST 100 Endeksi (XU100) haftayı %2,51 düşüyle 10.138,97 seviyesinden tamamladı. Endeks hafta içinde en düşük 10.112,40, en yüksek ise 10.610,18 seviyesinden işlem gördü. Borsa İstanbul'un haftalık toplam işlem hacmi ise 700,2 milyar TL oldu. Günlük ortalama işlem hacmi ise 140,0 milyar TL düzeyinde gerçekleşti.

XU100 endeksi içerisinde işlem gören 40 hissenin fiyatı yükselirken, 59 hissenin ise fiyatı düşmüştür. 1 hissenin ise fiyatı değişmemiştir.

Haftalık toplamda en fazla işlem gören sektör endeksi 235,8 milyar TL ile BİST SİNAİ endeksi olurken, haftalık olarak en fazla değer kazanan sektör endeksi %7,94 ile BİST SPOR endeksi oldu. En fazla değer kaybeden sektör endeksi ise -%8,42 ile BİST ARACI KURUMLAR ENDEKSİ endeksi oldu.



PİYASA GÜNDEMİ

Amerika'da güçlü gelen istihdam verisinin ardından Fed'den faiz indirim beklentileri bir miktar daha törpülenirken dikkatler Çarşamba gününe çevrildi. Bu haftanın en kritik günü olarak kabul edilebilecek Çarşamba günü Amerika'dan TÜFE verisi, akşamında ise Fed faiz kararı ve açıklamaları takip edilecek. Özellikle, nokta grafikler ile Fed üyelerinin gelecek döneme ilişkin faiz oranı tahminleri piyasalar için kritik öneme sahip olup tahminlerin yeniden şekillenmesi için büyük önem taşıyor.

Haftasonu gerçekleştirilen Avrupa Parlamentosu seçimlerinin ardından meclisi feshettiğini açıklayarak erken seçim kararı alan Fransa Cumhurbaşkanı'nun açıklamaları, Euro'nun ve Avrupa borsalarının haftaya satıcı başlmasına neden olacak gibi görünüyor. Bölgeye dair gelişmeler ve Fed açıklamaları bu hafta Euro bazlı fiyatlamalar açısından büyük önem taşımaktadır.

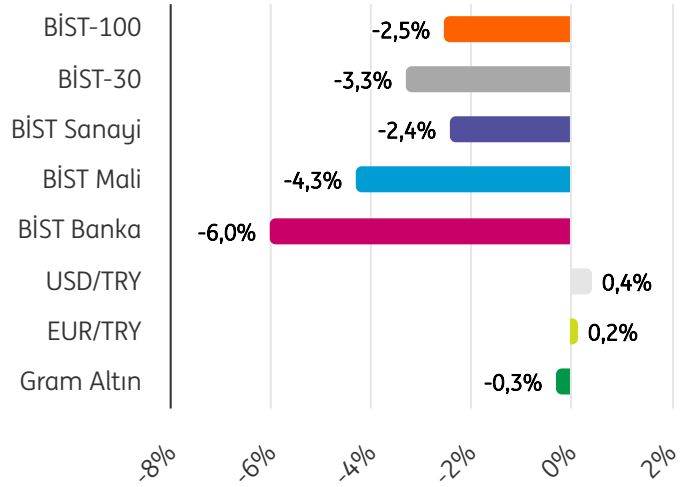
Yurtiçi piyasalarda geçen hafta en çok konuşulan konuların başında Borsa'da vergi konusu vardı. HMB Mehmet Şimşek'in açıklamaları kısmen belirsizliği gidermiş olsa da etkileri hala devam ediyor. Bu hafta sonu Kurban Bayramı başlıyor. 7 günlük kredi faizine maruz kalmamak için takas açısından Çarşamba son satış günü olacaktır. Buna karşın Perşembe günü de takas avantajı nedeniyle öne çıkıyor. Çünkü Perşembe günü hisse senedi alan yatırımcı, ödemesini bir sonraki Perşembe günü gerçekleştirecek.

BİST100 için grafiksel olarak baktığımızda ise bir süredir konuştuğumuz 9800-10000 hattına yaklaştığını görüyoruz. Bu kritik destek bölgesinin test edilerek üzerinde kalması durumunda yeni bir yükseliş kanalı oluşabileceği düşüncesindeyiz.

PİYASALAR

BİST Hisse Senedi Piy.	Kapanış	Haf. %	Ay %	Yb. %	Yıl %
BİST-100	10.138,97	-2,5%	-1,9%	35,7%	82,3%
BİST-30	11.033,98	-3,3%	-2,0%	37,6%	77,5%
BİST Sanayi	13.862,93	-2,4%	-7,8%	20,2%	53,8%
BİST Mali	11.472,07	-4,3%	-0,8%	45,4%	117,5%
BİST Tüm	11.544,14	-2,2%	-3,1%	34,6%	89,8%
TR Tahvil Piyasası	Kapanış	Hafta	Ay	6 Ay	Yıl
TL Referans Faiz	50,06%	52,3%	53,0%	40,1%	10,0%
Türkiye 2 Yıllık Faiz	39,05%	39,2%	40,0%	35,5%	15,0%
Türkiye 10 Yıllık Faiz	23,57%	23,0%	23,7%	27,0%	20,4%
Emtia Piyasaları	Kapanış	Haf. %	Ay %	Yb. %	Yıl %
Altın Ons	2.294,08	-1,4%	-0,9%	11,2%	18,2%
Gümüş Ons	29,19	-4,0%	7,2%	22,7%	24,5%
Brent	79,37	-2,4%	-4,3%	3,3%	3,4%
Gram Altın	2.427,30	-0,3%	-0,6%	19,6%	63,6%
Yurtdışı Borsalar	Kapanış	Haf. %	Ay %	Yb. %	Yıl %
ABD S&P 500	5.347	1,3%	3,1%	12,1%	25,3%
ABD DOW 30	38.799	0,3%	-0,2%	2,9%	15,3%
ABD NASDAQ	17.133	2,4%	4,9%	14,1%	30,7%
Fransa CAC40	8.002	0,1%	-0,9%	6,1%	11,1%
Almanya DAX	18.557	0,3%	0,7%	10,8%	16,3%
İngiltere FTSE	8.245	-0,4%	-0,8%	6,6%	8,1%
Japonya NIKKEI 225	38.684	1,7%	-0,4%	15,6%	21,2%
Döviz Piyasası	Kapanış	Haf. %	Ay %	Yb. %	Yıl %
USDTRY	32,35	0,4%	0,3%	9,8%	39,2%
EURTRY	34,99	0,2%	0,8%	6,9%	40,7%
GBPTRY	41,29	0,5%	2,2%	9,8%	41,8%
EURUSD	1,08	-0,4%	0,5%	-2,2%	1,0%
GBPUSD	1,27	-0,2%	1,7%	-0,1%	2,3%
USDJPY	156,77	-0,3%	1,3%	11,2%	11,9%
Döviz Sepeti	33,65	0,1%	0,4%	8,2%	51,2%
Dolar Endeksi (DXY)	104,94	0,3%	-0,5%	3,6%	0,9%
Yurt Dışı Tahvil Piyasası	Kapanış	Haf. %	Ay %	6 Ay %	Yıl %
ABD 2 Yıllık Faiz	4,90%	4,9%	4,9%	4,3%	4,7%
ABD 10 Yıllık Faiz	4,44%	4,5%	4,5%	3,9%	3,7%
Almanya 2 Yıllık Faiz	3,10%	3,1%	3,0%	2,6%	3,1%
Almanya 10 Yıllık Faiz	2,63%	2,6%	2,5%	2,1%	2,5%

Haftalık Karşılaştırmalı Getiri Tablosu





HİSSE SENEDİ DEĞERLENDİRMELERİ

Hisse	Kapanış	Piyasa Değeri (Mn TL)	Çarpanlar		Destekler		Direnciler		Hareketli Ortalamalar			Performans	
			F/K	PD/DD	Destek 2	Destek 1	Direnç 1	Direnç 2	5 HO	10 HO	20 HO	Haf. %	Aylık %
AKSEN	46,42	56.927	10,36	1,79	44,69	45,55	47,03	47,65	45,64	45,78	44,21	2,4%	24,0%
AKSEN önceki haftaya göre %2,45 yükselişle 46,42 seviyesinden haftayı tamamladı. Hissede öncelikli destek 45,55 , öncelikli direnç ise 47,03 seviyesinden geçmekte.			Karlılık				Büyüme				Borçluluk	Yab. Para	
			Aktif Karlılık	Özser. Karlılık	FAVÖK Marjı	Net Kar Marjı	Net Satış Çeyrek	FAVÖK Çeyrek	Net Kar Çeyrek	Net Borç / FAVÖK	Net Poz.		
			6,2%	22,1%	-	-	-	-	-	9,07	-269		

Hisse	Kapanış	Piyasa Değeri (Mn TL)	Çarpanlar		Destekler		Direnciler		Hareketli Ortalamalar			Performans	
			F/K	PD/DD	Destek 2	Destek 1	Direnç 1	Direnç 2	5 HO	10 HO	20 HO	Haf. %	Aylık %
ASELS	60,65	276.564	28,64	2,72	59,28	59,97	61,52	62,38	59,94	59,57	60,29	3,4%	-2,6%
ASELS önceki haftaya göre %3,41 yükselişle 60,65 seviyesinden haftayı tamamladı. Hissede öncelikli destek 59,97 , öncelikli direnç ise 61,52 seviyesinden geçmekte.			Karlılık				Büyüme				Borçluluk	Yab. Para	
			Aktif Karlılık	Özser. Karlılık	FAVÖK Marjı	Net Kar Marjı	Net Satış Çeyrek	FAVÖK Çeyrek	Net Kar Çeyrek	Net Borç / FAVÖK	Net Poz.		
			-	-	-	-	-	-	-	-	-		

Hisse	Kapanış	Piyasa Değeri (Mn TL)	Çarpanlar		Destekler		Direnciler		Hareketli Ortalamalar			Performans	
			F/K	PD/DD	Destek 2	Destek 1	Direnç 1	Direnç 2	5 HO	10 HO	20 HO	Haf. %	Aylık %
ECILC	52,00	35.634	13,01	1,02	50,47	51,23	52,73	53,47	51,95	52,32	53,94	0,7%	-8,0%
ECILC önceki haftaya göre %0,67 yükselişle 52,00 seviyesinden haftayı tamamladı. Hissede öncelikli destek 51,23 , öncelikli direnç ise 52,73 seviyesinden geçmekte.			Karlılık				Büyüme				Borçluluk	Yab. Para	
			Aktif Karlılık	Özser. Karlılık	FAVÖK Marjı	Net Kar Marjı	Net Satış Çeyrek	FAVÖK Çeyrek	Net Kar Çeyrek	Net Borç / FAVÖK	Net Poz.		
			-	-	-	-	-	-	-	-	-		

Hisse	Kapanış	Piyasa Değeri (Mn TL)	Çarpanlar		Destekler		Direnciler		Hareketli Ortalamalar			Performans	
			F/K	PD/DD	Destek 2	Destek 1	Direnç 1	Direnç 2	5 HO	10 HO	20 HO	Haf. %	Aylık %
PETKM	21,64	54.844	4,74	0,96	21,08	21,36	22,04	22,44	21,44	21,25	20,98	6,2%	7,8%
PETKM önceki haftaya göre %6,18 yükselişle 21,64 seviyesinden haftayı tamamladı. Hissede öncelikli destek 21,36 , öncelikli direnç ise 22,04 seviyesinden geçmekte.			Karlılık				Büyüme				Borçluluk	Yab. Para	
			Aktif Karlılık	Özser. Karlılık	FAVÖK Marjı	Net Kar Marjı	Net Satış Çeyrek	FAVÖK Çeyrek	Net Kar Çeyrek	Net Borç / FAVÖK	Net Poz.		
			12,4%	34,4%	-	-	-	-	-	-	-		

Hisse	Kapanış	Piyasa Değeri (Mn TL)	Çarpanlar		Destekler		Direnciler		Hareketli Ortalamalar			Performans	
			F/K	PD/DD	Destek 2	Destek 1	Direnç 1	Direnç 2	5 HO	10 HO	20 HO	Haf. %	Aylık %
SASA	46,20	249.943	10,30	2,89	44,84	45,52	46,92	47,64	45,78	45,82	46,87	5,0%	0,2%
SASA önceki haftaya göre %5,05 yükselişle 46,20 seviyesinden haftayı tamamladı. Hissede öncelikli destek 45,52 , öncelikli direnç ise 46,92 seviyesinden geçmekte.			Karlılık				Büyüme				Borçluluk	Yab. Para	
			Aktif Karlılık	Özser. Karlılık	FAVÖK Marjı	Net Kar Marjı	Net Satış Çeyrek	FAVÖK Çeyrek	Net Kar Çeyrek	Net Borç / FAVÖK	Net Poz.		
			32,4%	44,4%	-	-	-	-	-	-0,50	-		





BİST-100 Endeksinde Geçtiğimiz Hafta "En Çok Yükselen", "En Çok Düşen" ve "Hacmi En Yüksek" İlk 10 Hisse

En Çok Yükselenler				En Çok Düşenler				Hacmi En Yüksekler			
Hisse	Kapanış	Haf. Değ. %	Haftalık Hacim Değ.	Hisse	Kapanış	Haf. Değ. %	Haftalık Hacim Değ.	Hisse	Kapanış	Haf. Değ. %	Haftalık Hacim Değ.
MIATK	59,35	19,1%	55,0%	AGROT	15,92	-13,7%	-72,2%	THYAO	302,50	-0,1%	12,1%
ULKER	159,70	17,0%	26,9%	DOAS	268,50	-11,4%	-8,9%	EREGL	47,94	0,0%	1,5%
PETKM	21,64	6,2%	20,1%	AKBNK	59,30	-10,7%	-18,2%	ISCTR	15,51	-3,7%	-2,4%
TURSG	80,15	5,6%	13,0%	KCHOL	213,00	-10,6%	15,3%	TUPRS	163,90	-7,2%	47,5%
SASA	46,20	5,0%	29,1%	ALBRK	5,42	-9,5%	-22,7%	KCHOL	213,00	-10,6%	15,3%
CCOLA	798,50	4,9%	-19,4%	ISMEN	35,20	-9,5%	-5,8%	AKBNK	59,30	-10,7%	-18,2%
DOHOL	14,78	4,3%	-20,4%	AKCNS	129,70	-9,0%	25,0%	TCELL	97,60	-2,0%	20,8%
AKFGY	2,33	4,0%	-7,9%	CWENE	215,90	-8,6%	-5,9%	YKBNK	31,44	-2,7%	-37,5%
TUKAS	7,55	4,0%	56,5%	ODAS	7,97	-8,4%	22,8%	ASELS	60,65	3,4%	4,1%
BIOEN	19,35	3,7%	16,7%	VESBE	21,86	-8,3%	16,8%	PETKM	21,64	6,2%	20,1%

BİST-100 Endeksinde Geçtiğimiz Hafta "İşlem Hacmi En Çok Yükselen" İlk 10 Hisse

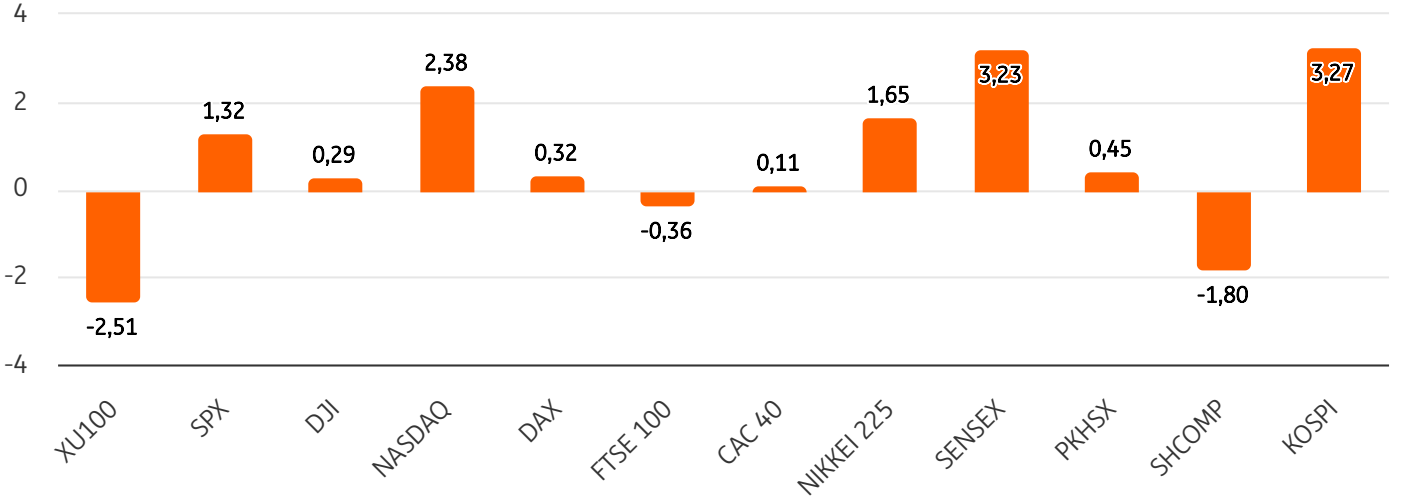
Hisse	Kapanış	Haf. Değ.	Aylık Değ.	Yılbaşı Değ.	Yıllık Değ.	Haf. Hacim Değ.	F/K	PD/DD	20 Günlük Ort.	50 Günlük Ort.	100 Günlük Ort.	200 Günlük Ort.
BRYAT	2.404,00	-1,5%	-22,8%	3,7%	134,3%	126,5%	34,91	2,45	2.613,78	3.016,12	3.131,62	2.741,38
REEDR	36,74	0,1%	-15,2%	70,4%	-	86,5%	40,15	7,43	39,96	43,68	45,36	-
ANSGR	112,50	-1,9%	22,5%	87,2%	527,8%	68,8%	6,32	3,26	109,48	93,23	81,94	68,81
ALFAS	72,70	-3,9%	-21,3%	-13,5%	57,3%	65,6%	25,75	9,79	80,20	88,02	94,86	107,50
TUKAS	7,55	4,0%	-4,9%	10,5%	57,0%	56,5%	9,58	1,49	7,71	7,97	8,17	8,34
MIATK	59,35	19,1%	0,8%	64,4%	608,5%	55,0%	26,79	10,86	53,99	58,66	58,39	50,00
TUPRS	163,90	-7,2%	-17,3%	21,8%	135,7%	47,5%	6,18	1,39	182,15	182,53	166,08	151,32
BRSAN	477,00	-3,4%	-22,1%	-19,3%	97,4%	46,7%	21,65	2,44	520,59	572,16	608,36	671,58
AKSA	121,50	2,5%	3,4%	24,2%	76,5%	35,1%	19,74	2,16	121,63	111,18	102,54	93,31
TAVHL	247,00	2,6%	12,8%	129,8%	166,7%	33,2%	10,26	1,79	238,29	214,64	184,37	151,68

BİST-100 Endeksinde Geçtiğimiz Hafta "İşlem Hacmi En Çok Düşen" İlk 10 Hisse

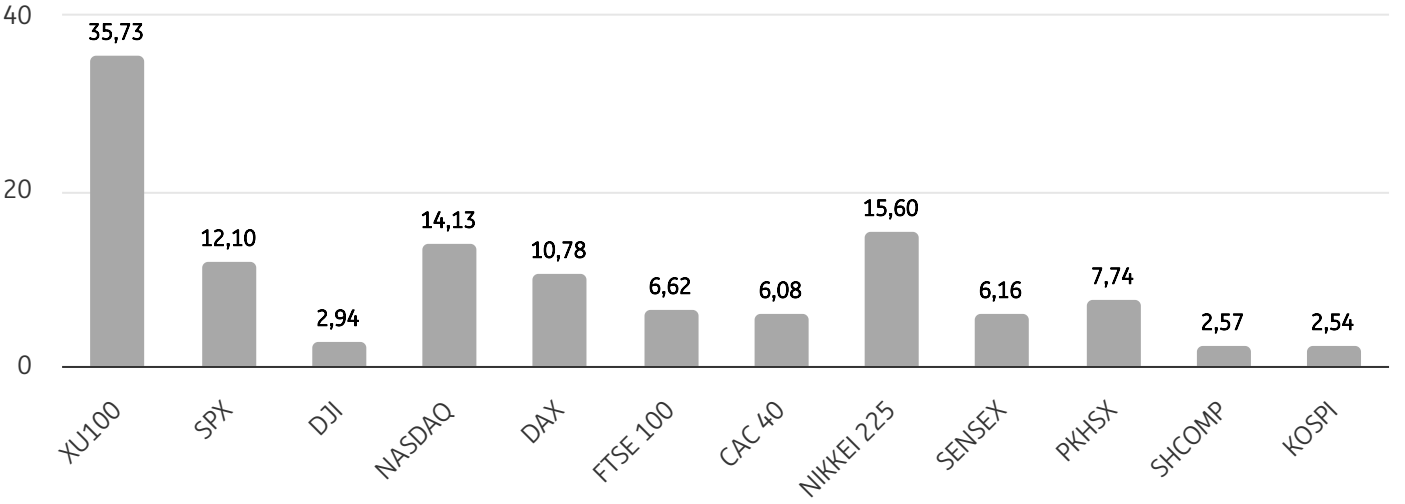
Hisse	Kapanış	Haf. Değ.	Aylık Değ.	Yılbaşı Değ.	Yıllık Değ.	Haf. Hacim Değ.	F/K	PD/DD	20 Günlük Ort.	50 Günlük Ort.	100 Günlük Ort.	200 Günlük Ort.
AGROT	15,92	-13,7%	-50,2%	31,9%	-	-72,2%	12,71	2,86	23,08	29,65	30,51	-
AHGAZ	13,49	-7,5%	0,6%	31,7%	71,8%	-61,4%	11,31	2,15	14,89	13,83	13,41	13,19
ENERY	169,30	-4,5%	-0,4%	50,9%	-	-52,6%	11,09	1,59	178,21	171,52	159,69	152,02
CIMSA	30,96	-0,1%	-7,6%	9,0%	98,8%	-47,2%	11,55	1,42	32,34	31,60	32,38	32,49
ALARK	116,20	-3,2%	-0,3%	29,3%	61,4%	-40,3%	7,63	1,23	118,21	122,05	119,61	113,52
ZOREN	5,30	-5,7%	-17,1%	25,3%	69,0%	-39,6%	2,43	0,69	5,87	5,99	5,56	5,33
SOKM	59,10	0,9%	-4,4%	9,5%	93,6%	-39,4%	10,34	1,41	63,63	61,58	63,32	61,61
IPEKE	36,40	-5,7%	-11,8%	14,0%	26,7%	-38,3%	52,71	1,39	38,99	39,80	39,35	40,37
YKBNK	31,44	-2,7%	-0,9%	67,9%	170,9%	-37,5%	4,04	1,47	33,64	31,35	26,60	22,13
VESTL	82,70	-1,2%	-12,2%	78,8%	63,1%	-37,2%	19,14	0,77	91,12	89,38	81,18	70,14



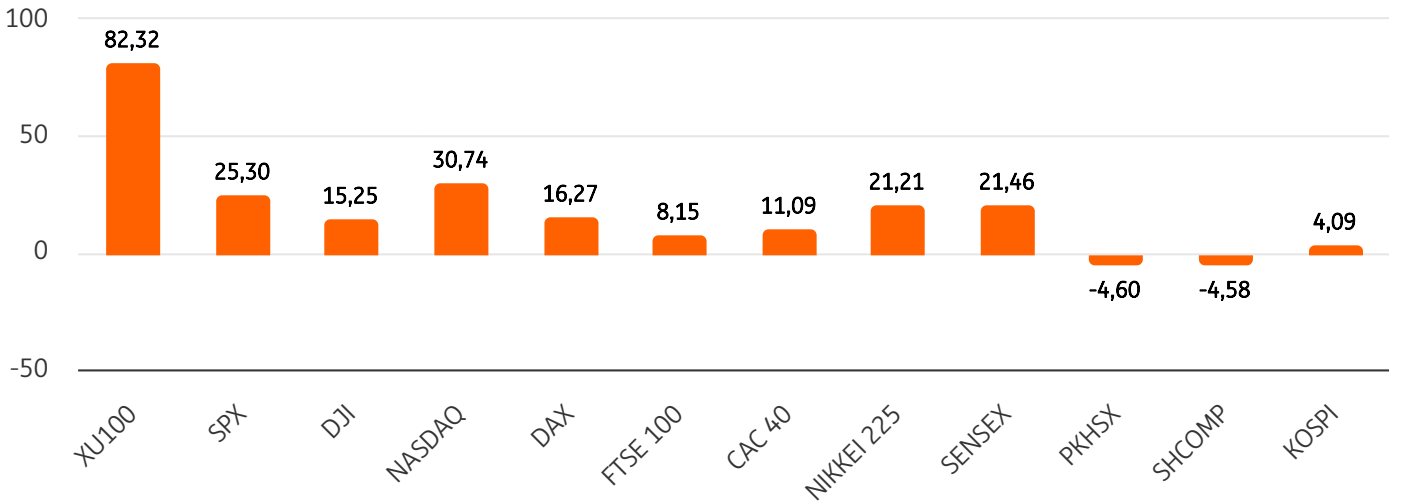
Dünya Borsaları Haftalık Değişim %



Dünya Borsaları Yılbaşına Göre Değişim %



Dünya Borsaları Yıllık Değişim %



ŞİRKETLERDEN HABERLER

SNGYO	09.06.2024 14:04 Sinpaş Gayrimenkul Yatırım Ortaklığı A.Ş. Olağan Genel Kurul Toplantısına İlişkin Yönetim Kurulu Kararı. Olağan Genel Kurul Daveti ve Bilgilendirme Dokümanı Haberin Devamı
SNGYO	09.06.2024 14:04 Sinpaş Gayrimenkul Yatırım Ortaklığı A.Ş. 2023 Yılı Kar Payı Dağıtımına İlişkin Yönetim Kurulu Kararı Haberin Devamı
PSGYO	08.06.2024 13:40 Pasifik Gayrimenkul Yatırım Ortaklığı A.Ş. Temettü Önerisi Düzeltmesi Haberin Devamı
PSGYO	08.06.2024 13:39 Pasifik Gayrimenkul Yatırım Ortaklığı A.Ş. Bedelsiz Oranı güncellemesi Haberin Devamı
AGROT	07.06.2024 22:01 Agrotech Yüksek Teknoloji Ve Yatırım A.Ş. Halka Arzdan Elde Edilen Fonun Kullanım Yerlerine İlişkin Rapor Hk Haberin Devamı
AGROT	07.06.2024 21:58 Agrotech Yüksek Teknoloji Ve Yatırım A.Ş. Halka Arzdan Elde Edilen Fonun Kullanım Yerlerine İlişkin Rapor Hk Haberin Devamı
AKSGY	07.06.2024 20:36 Akış Gayrimenkul Yatırım Ortaklığı A.Ş. 2024/03 Finansal Rapor Dipnotunda Yer Alan Bilanço Tarihinden Sonra Gerçekleşen Olaylar Haberin Devamı
AVPGY	07.06.2024 19:17 Avrupakent Gayrimenkul Yatırım Ortaklığı A.Ş. Pay Geri Alım Programı Çerçevesinde Pay Alımı Haberin Devamı
ORGE	07.06.2024 18:56 Orge Enerji Elektrik Taahhüt A.Ş. 07.06.2024 Tarihli Pay Geri Alım İşlemi Haberin Devamı
ALARK	07.06.2024 18:45 Alarko Holding A.Ş. Pay Geri Alım İşlemleri Haberin Devamı
VERUS	07.06.2024 18:36 Verusa Holding A.Ş.,Verusaturk Girişim Sermayesi Yatırım Ortaklığı Anonim Şirketi VERTU Pay Alım Bildirimi Haberin Devamı
GEDIK	07.06.2024 18:31 Gedik Yatırım Menkul Değerler A.Ş. 07.06.2024 tarihli pay geri alım işlemleri Haberin Devamı
ADGYO	07.06.2024 18:30 Adra Gayrimenkul Yatırım Ortaklığı A.Ş. Ertelenen 2023 Yılı Olağan Genel Kurul Toplantısının Yapılması Hakkında Haberin Devamı
MIATK	07.06.2024 18:19 Mia Teknoloji A.Ş. Kar Payı Dağıtım İşlemlerine İlişkin Bildirim Haberin Devamı
MIATK	07.06.2024 18:15 Mia Teknoloji A.Ş. 2023 Yılı Olağan Genel Kurul Sonuçları Hak Haberin Devamı
TUKAS	07.06.2024 17:36 Tukaş Gıda Sanayi ve Ticaret A.Ş. 2023 Yılı Olağan Genel Kurul Kararlarının Tescil ve İlanı Haberin Devamı
ECILC	07.06.2024 16:41 EİS Eczacıbaşı İlaç Sınai ve Finansal Yatırımlar Sanayi ve Ticaret A.Ş.,Eczacıbaşı Yatırım Holding Ortaklığı Anonim Şirketi Hak Kullanım İşlemleri Haberin Devamı
DARDL	07.06.2024 16:41 Dardanel Önentaş Gıda Sanayi Anonim Şirketi,Yapı ve Kredi Bankası A.Ş.,İnfo Yatırım Menkul Değerler A.Ş.,Ak Finansal Kiralama A.Ş.,Akdeniz Faktoring A.Ş.,Arzum Elektrikli Ev Aletleri Sanayi ve Ticaret A.Ş.,KT Kira Sertifikaları Varlık Kiralama Anonim Şirketi,Pasha Yatırım Bankası A.Ş.,Sarten Ambalaj Sanayi Ve Ticaret Anonim Şirketi,Sümer Faktoring A.Ş.,Tera Yatırım Menkul Değerler A.Ş.,Ziraat Katılım Varlık Kiralama A.Ş.,Fiba Portföy Yönetimi A.Ş.,Merkezi Kayıt Kuruluşu A.Ş.,Kontrolmatik Teknoloji Enerji Ve Mühendislik A.Ş.,Nurol Varlık Kiralama A.Ş.,Emlak Katılım Varlık Kiralama A.Ş.,Dünya Varlık Yönetim A.Ş.,Hedef Araç Kiralama Ve Servis A.Ş. Borçlanma Araçları, Yatırım Fonları ve Varant İtfâ/Kupon/Getiri/ Nakdi Uzlaşi Ödeme İşlemleri Haberin Devamı
DOHOL	07.06.2024 16:21 Doğan Şirketler Grubu Holding A.Ş. 2023 Yılı Olağan Genel Kurul Kar Dağıtım Sonucu Haberin Devamı
DOHOL	07.06.2024 16:00 Doğan Şirketler Grubu Holding A.Ş. Kar Dağıtım Politikası Haberin Devamı

ING Yatırım Menkul Değerler A.Ş.

Unvan : ING Yatırım Menkul Değerler A.Ş.
Adres : Reşit Paşa Mahallesi Eski Büyükdere Cad. No:8 Kat:10 34467 Sarıyer/İstanbul
E-Posta : ingyatirim@ingyatirim.com.tr
Tel : 0850 222 0 600

YASAL UYARI

Bu Bülten; bir veya daha fazla sermaye piyasası aracı veya bunları ihraç eden ortaklıklar ve kuruluşlar ile piyasa eğilimleri hakkında, belirli bir kişiye veya mali durumları, risk ve getiri tercihleri benzer nitelikteki bir gruba yönelik olmamak kaydıyla, ING Yatırım Menkul Değerler A.Ş. müşterilerine ve/veya dağıtım kanallarına yönelik olarak ING Yatırım Menkul Değerler A.Ş.'nin anlaşmalı olduğu dışarıdan hizmet sağlayıcı kuruluşlar tarafından hazırlanmakta olup, Bu Bülten içerisinde sunulan bilgi, analiz, veri ve yorumlar yatırım danışmanlığı faaliyeti kapsamında değildir. Bu Bülten; genel nitelikte yorum ve tavsiye sunulması amacıyla, sermaye piyasası araçlarının mevcut veya gelecekteki fiyat veya değerlerine ilişkin araştırmalardan veya diğer bilgilerden yararlanılarak genel yatırım tavsiyesi olarak hazırlanmaktadır. Yatırım danışmanlığı hizmeti, yetkili kuruluşlar tarafından kişilerin risk ve getiri tercihleri dikkate alınarak kişiye özel sunulmakta olup, genel yatırım tavsiyeleri ise kişiye özel olmayan yatırım stratejileri veya tavsiyeleri içermektedir. Bu sebeple, Bu Bülten içerisinde sunulan bilgi, analiz, veri ve yorumlar mali durumunuz ile risk ve getiri tercihlerinize uygun olmayabileceği gibi, sadece Bu Bülten'e dayanılarak yatırım kararı verilmesi beklentilerinize uygun sonuçlar doğurmayabilir.

